

# «Моя школа» на портале Госуслуги

[www.gosuslugi.ru/myschool](http://www.gosuslugi.ru/myschool)

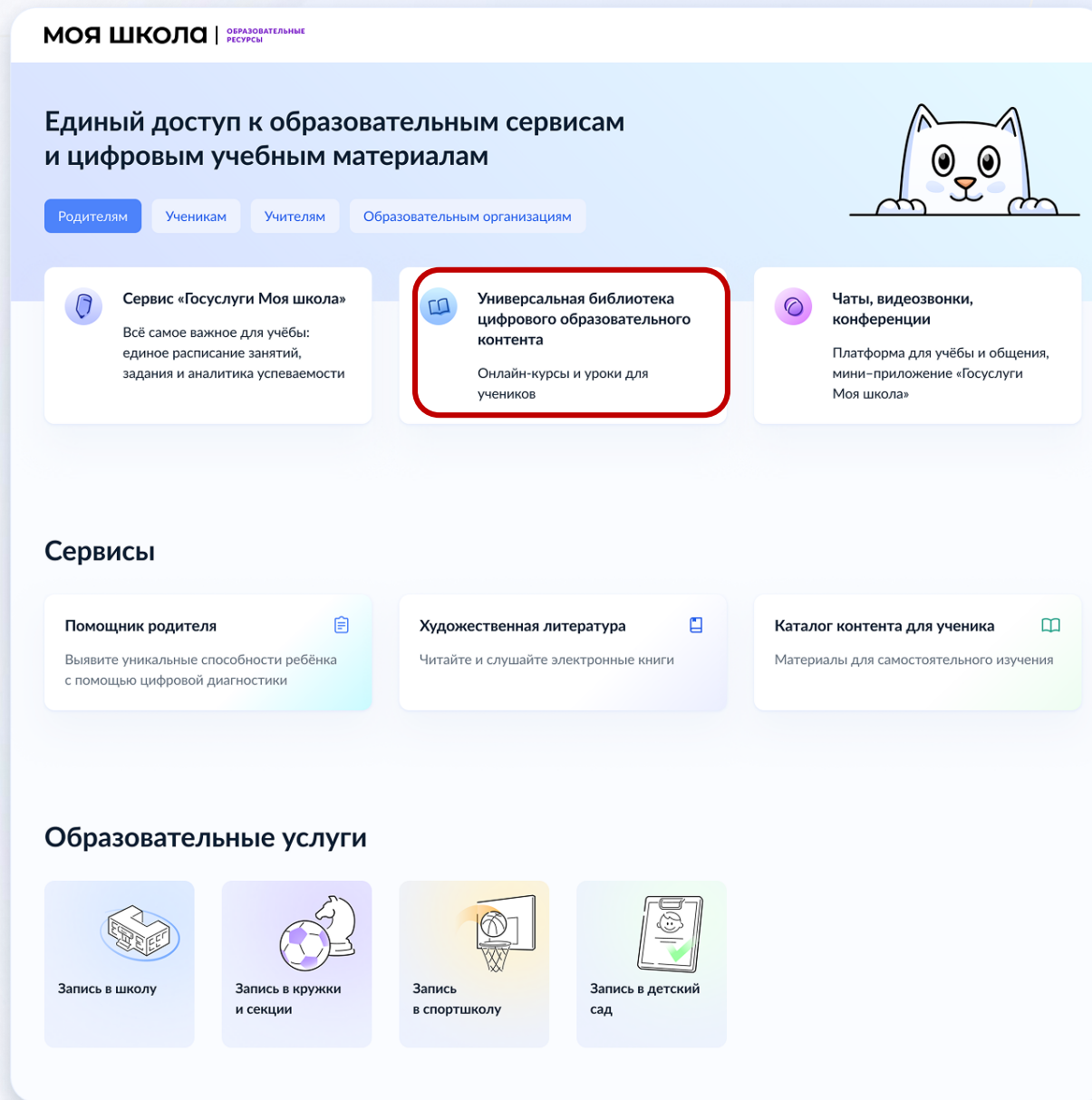
Доступ ко всем сервисам образования для каждого участника образовательных отношений

## Флагманские сервисы в образовании:

- Мобильное приложение «Госуслуги Моя школа»
- Универсальная библиотека цифрового контента
- Сферум

Более 15 образовательных сервисов

Все государственные услуги в образовании



# Что такое универсальная библиотека ЦОК?

2

- Платформа, предоставляющая доступ к верифицированному образовательному контенту, в том числе коммерческому, **от ведущих российских разработчиков**, вошедших в Федеральный перечень ЭОР\*, **БЕСПЛАТНО**
- Более **35 000 уроков** от **30 поставщиков**
- Главная цель – дать лучший образовательный контент для обучающихся

## Универсальная библиотека цифрового образовательного контента

Онлайн-курсы и уроки для ваших учеников

Заказать контент



\*Приказ Минпросвещения России от 18.07.2024 N 499 "Об утверждении федерального перечня электронных образовательных ресурсов, допущенных к использованию при реализации имеющих государственную аккредитацию образовательных программ начального общего, основного общего, среднего общего образования"

# Как попасть на платформу?

3

## Обязательное условие:

Для использования платформы нужна **подтверждённая** учётная запись на Госуслугах

### 1 вариант:

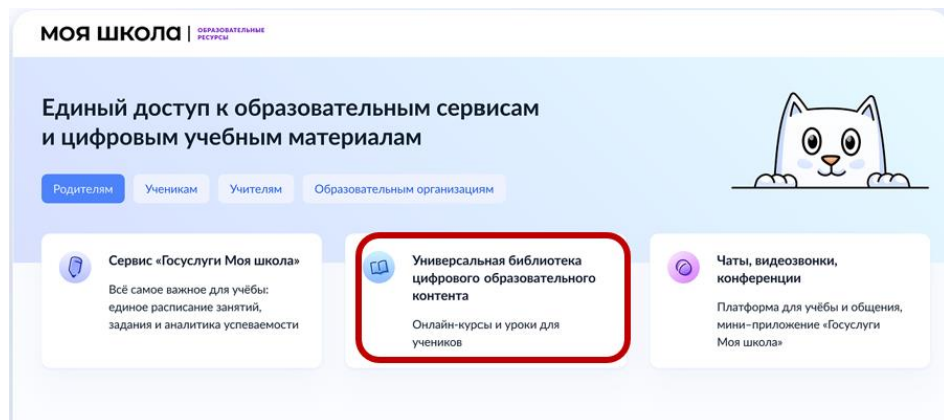
Через ФГИС «Моя школа»

1 шаг

Ввести в браузер:

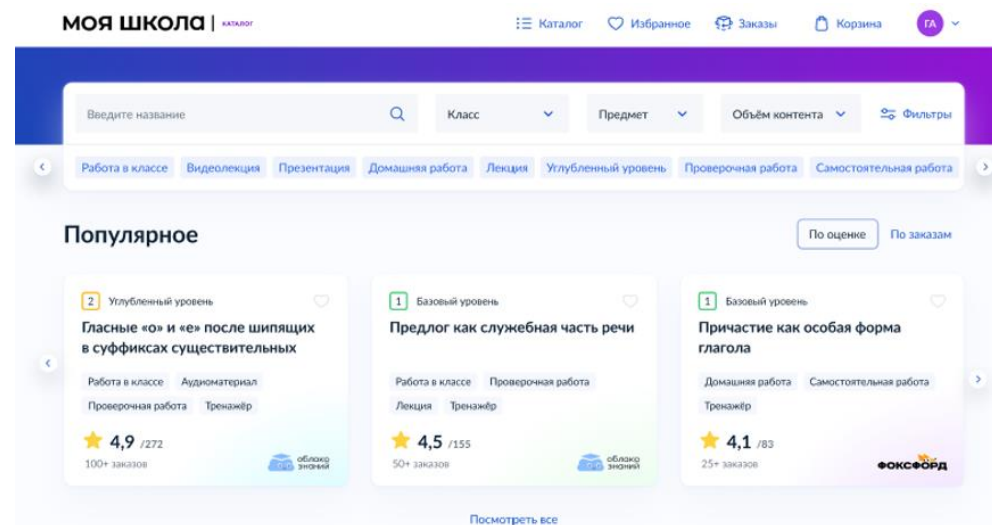
[www.gosuslugi.ru/myschool](http://www.gosuslugi.ru/myschool)

Перейти по ссылке Госуслуг



2 шаг

Вы попадаете на главную страницу сервиса



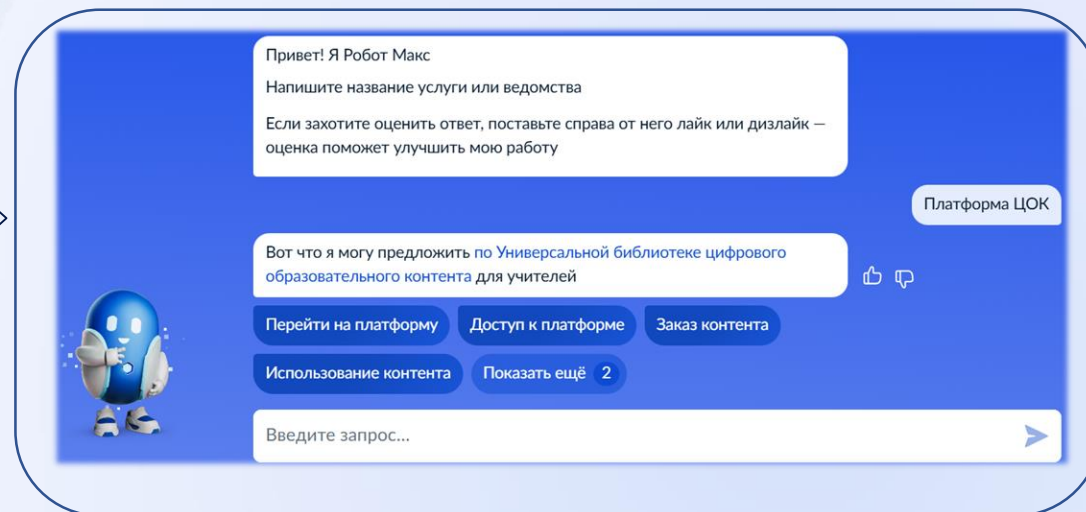
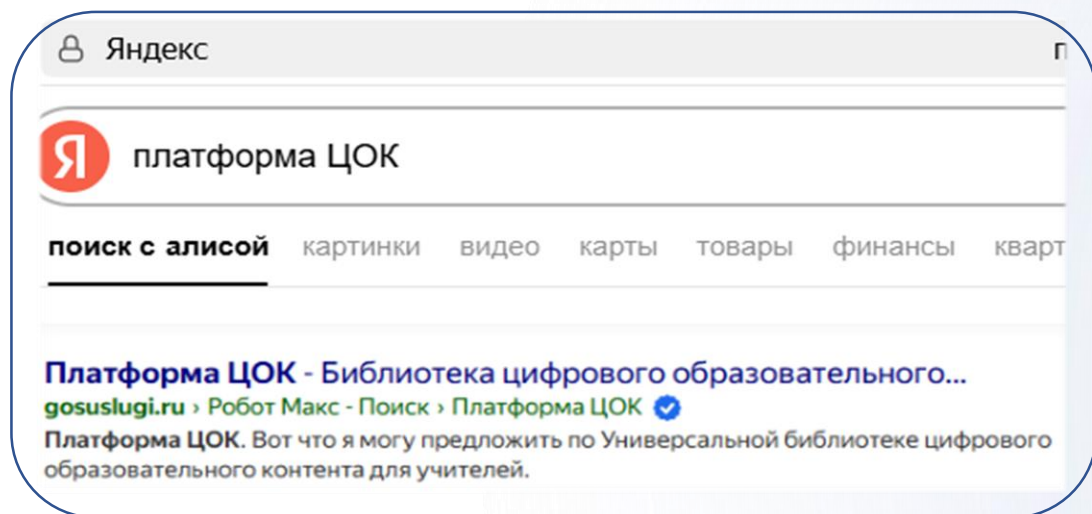
# Как попасть на платформу?

4

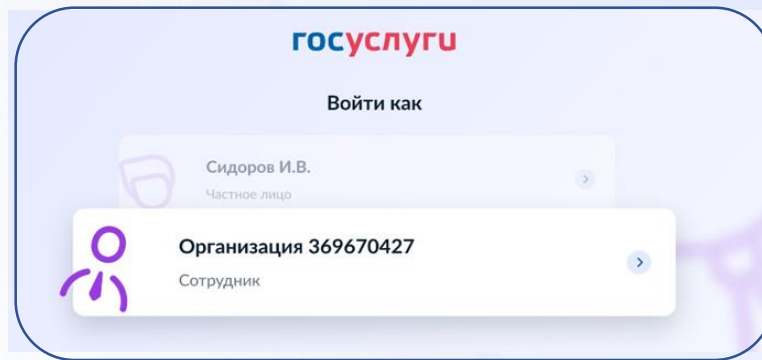
## 2 вариант:

### Через ФГИС «Моя школа»

1. Ввести в браузере: [Платформа ЦОК / Универсальная библиотека ЦОК](#) и перейти по ссылке от Госуслуг
2. Зайти в Госуслуги, ввести запрос роботу Макс: [Платформа ЦОК / Библиотека ЦОК / Маркетплейс](#), нажать «Перейти на платформу»



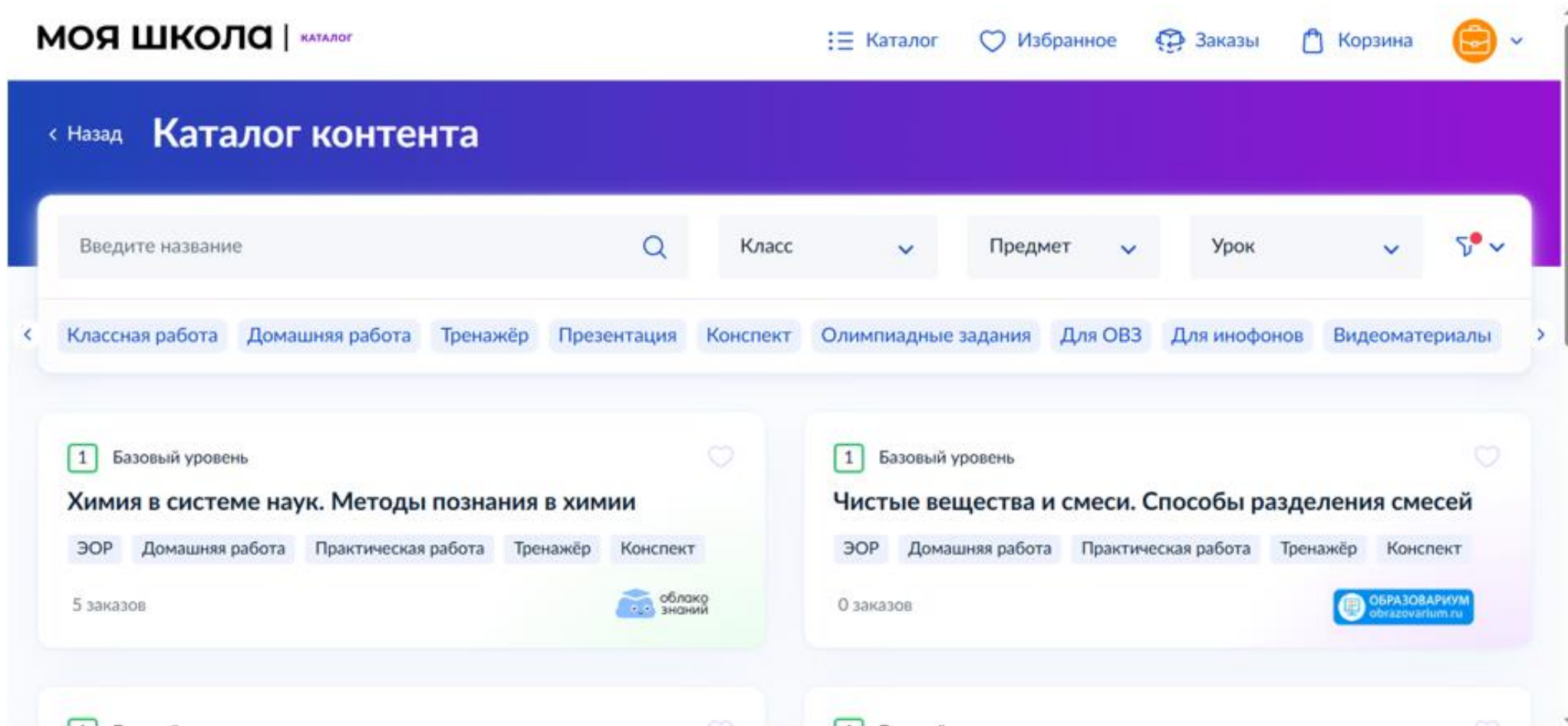
Перед началом работы с УБ ЦОК необходимо **авторизоваться** под своим логином и паролем от Госуслуг и выбрать **роль сотрудника школы**





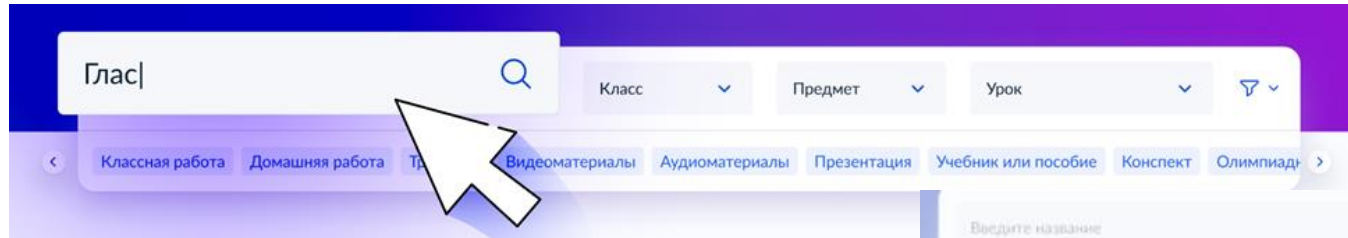
# Поиск учебных материалов в каталоге

Для поиска материалов перейдите во вкладку «**Каталог**» или воспользуйтесь поиском на главной странице

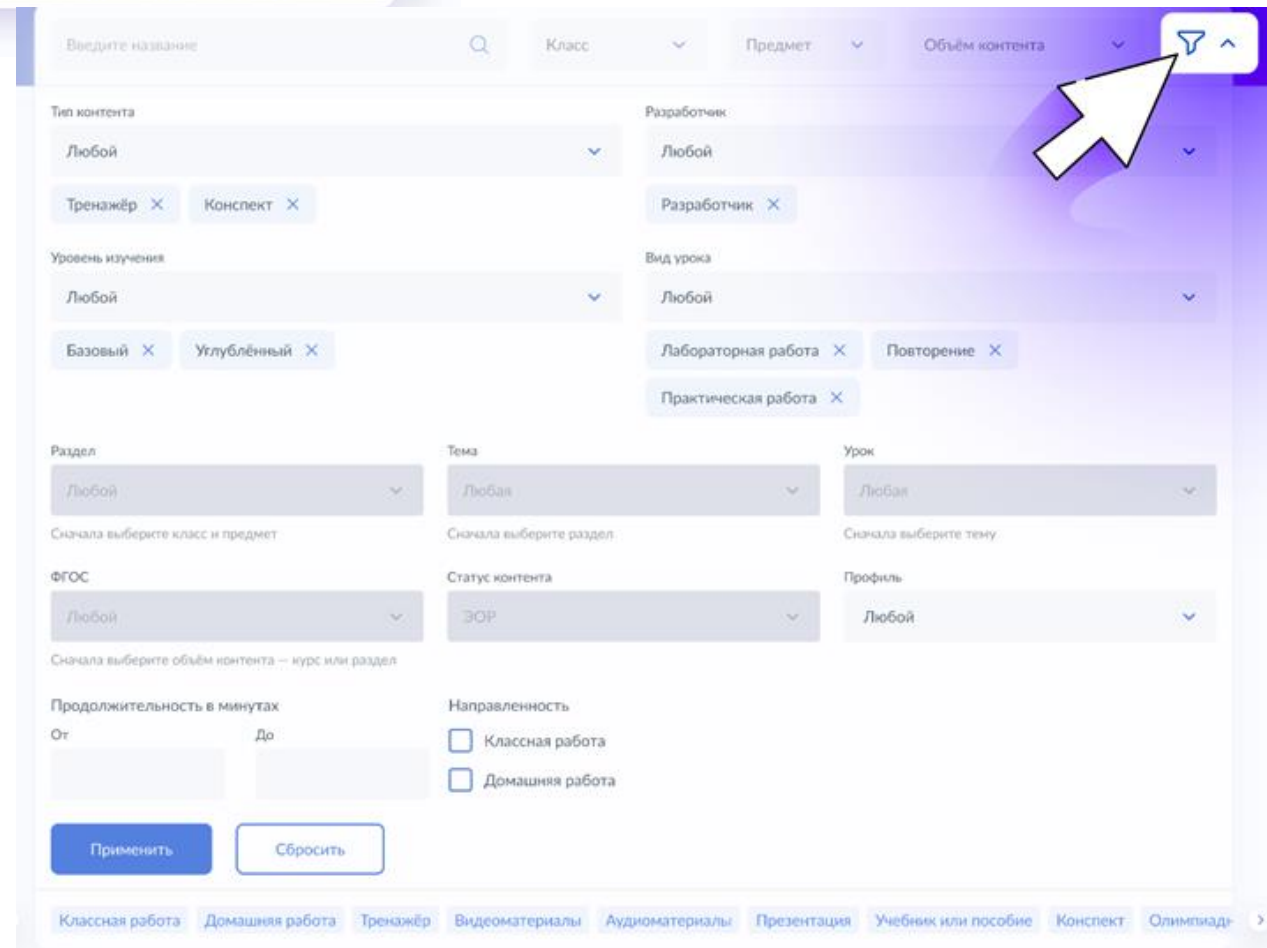


# Работа с фильтрами

6



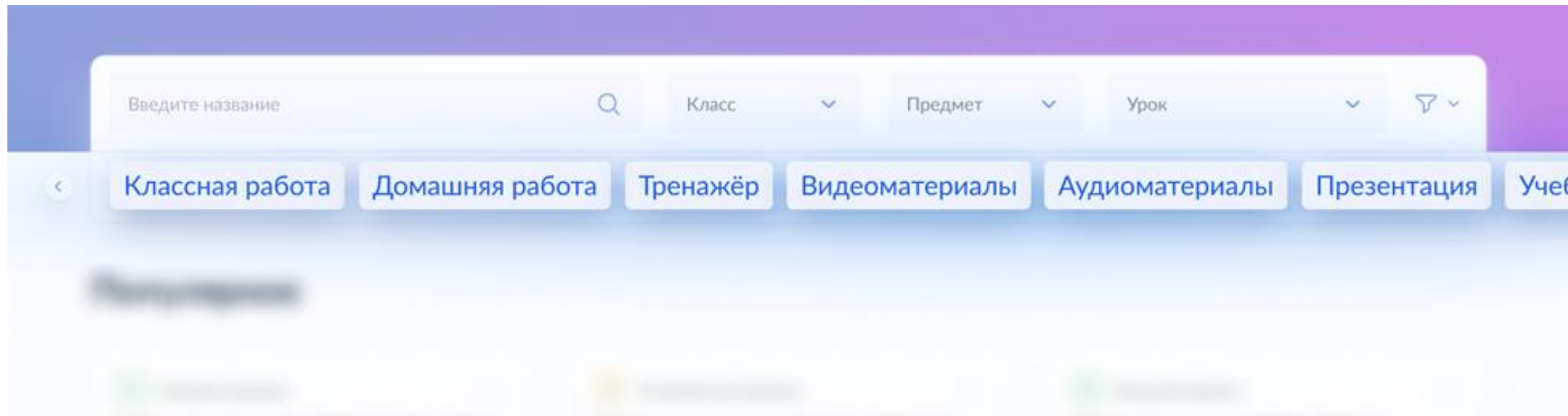
Общий фильтр доступен  
на главной странице  
и на странице каталога



Расширенный фильтр открывается  
через иконку справа от строк общего  
фильтра

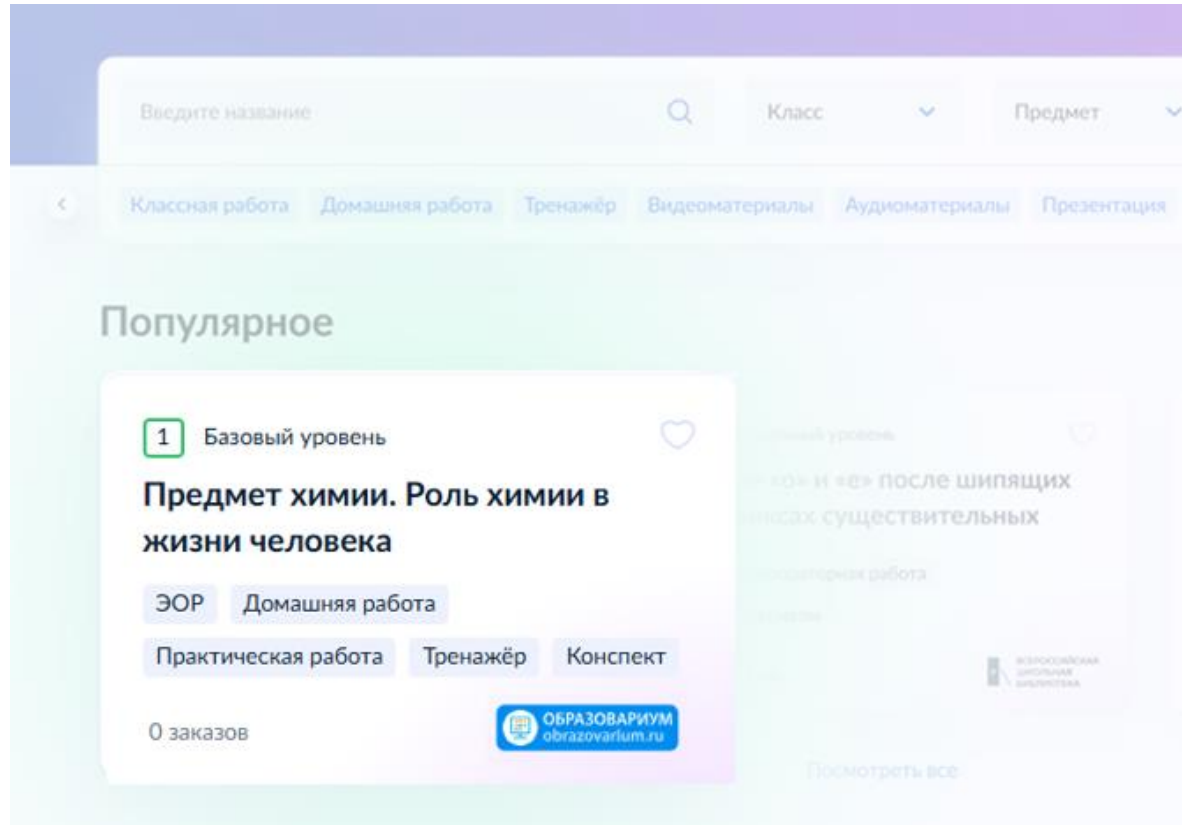
# Применение тегов

7



Часто используемые фильтры — теги — расположены под поисковой строкой. Чтобы быстро найти учебный материал, нажмите на один или несколько тегов. Выбранные теги подсвечиваются синим цветом, а контент отфильтруется с учётом выбранных параметров.

# Просмотр карточки контента в каталоге



Материалы, которые вы видите в каталоге и на главной странице **называются – карточки контента**

На карточке указаны:

- Уровень изучения (базовый или углублённый)
- Название контента
- Теги (ЭОР, видеоматериалы, презентация...)



# Переход в детальное описание карточки

Нажав на карточку конкретного курса, раздела, темы или урока, можно посмотреть **детальное описание учебного материала** — содержание, время на изучение, полезные ссылки

< Назад **Причастие**

О разделе 1 Базовый уровень

ЭОР Видео материалы

Причастие — самостоятельная часть речи или особая форма глагола, которая обозначает признак предмета по действию и отвечает на вопросы прилагательного (какой? какая? какое? какие?): облака (какие?) плывущие

Что узнает ученик

Причастия

Содержание

Причастие как особая форма глагола 150 минут

Причастия настоящего времени 150 минут

Введение Лекция 10 минут

Причастие — это особая форма глагола, которая обозначает признак предмета по действию и отвечает на вопросы

Уровень: Базовый

Свойства причастий Лекция 20 минут

Текст — описание

Уровень: Базовый

Изменение по падежам, числам и родам Проверочная работа 30 минут

Текст — описание

Уровень: Базовый

Детали

ПРОСВЕТ

Контент предоставляет Просвет

60 минут

Добавить в корзину

Статистика

Просмотров: —

Заказов: —

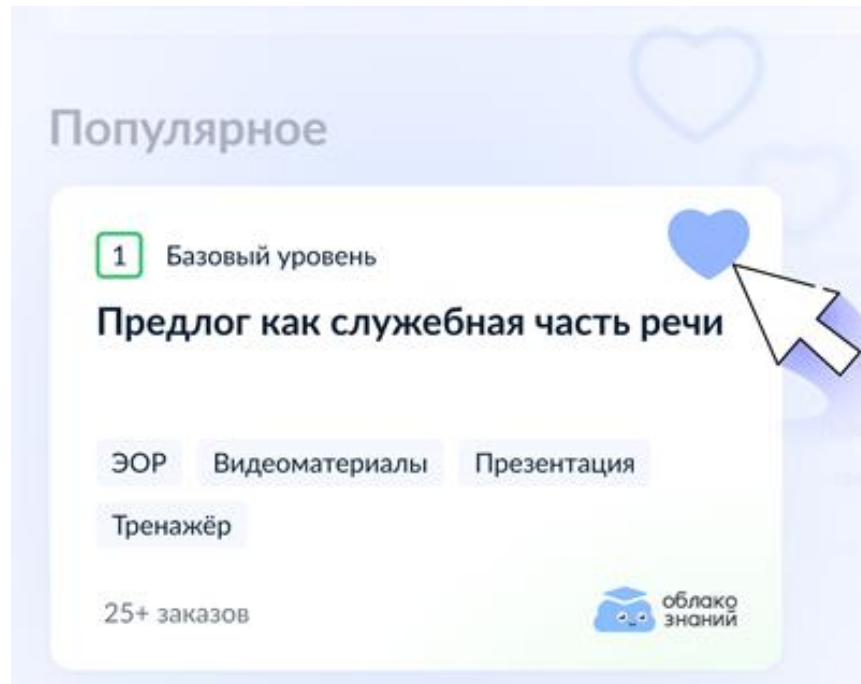
Полезные ссылки

Подробнее о контенте

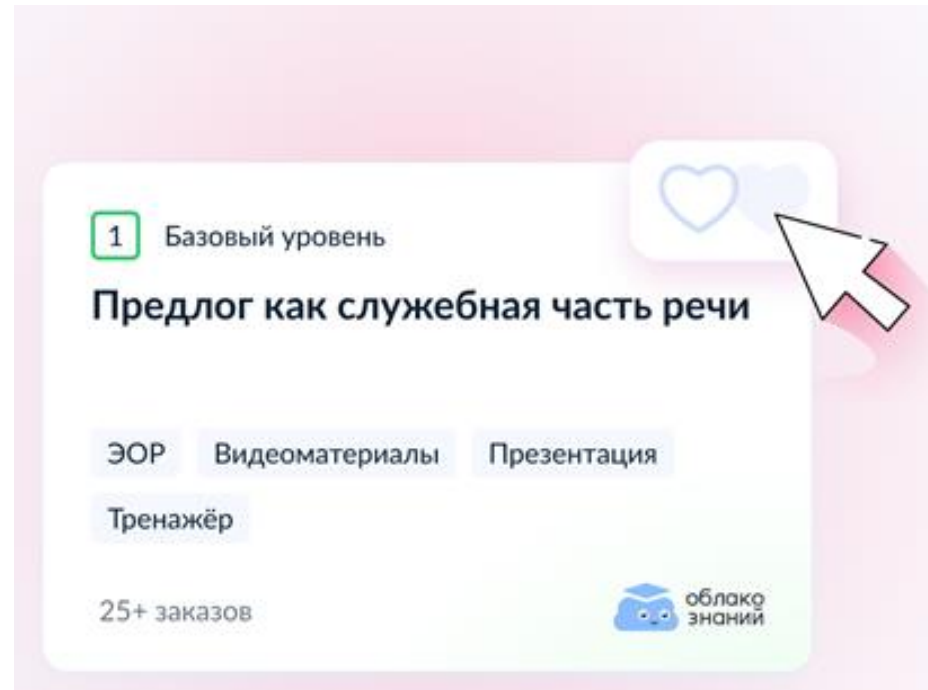
Методические указания

# Добавление контента в Избранное

10



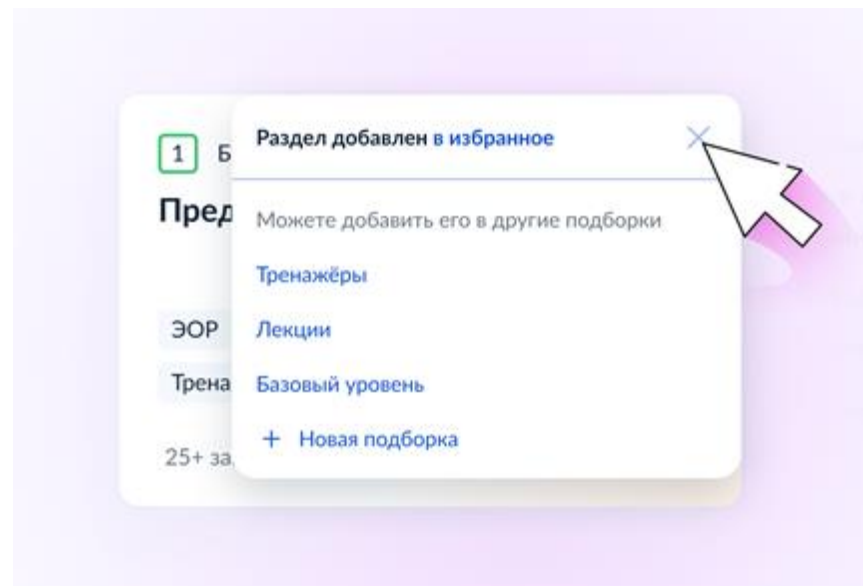
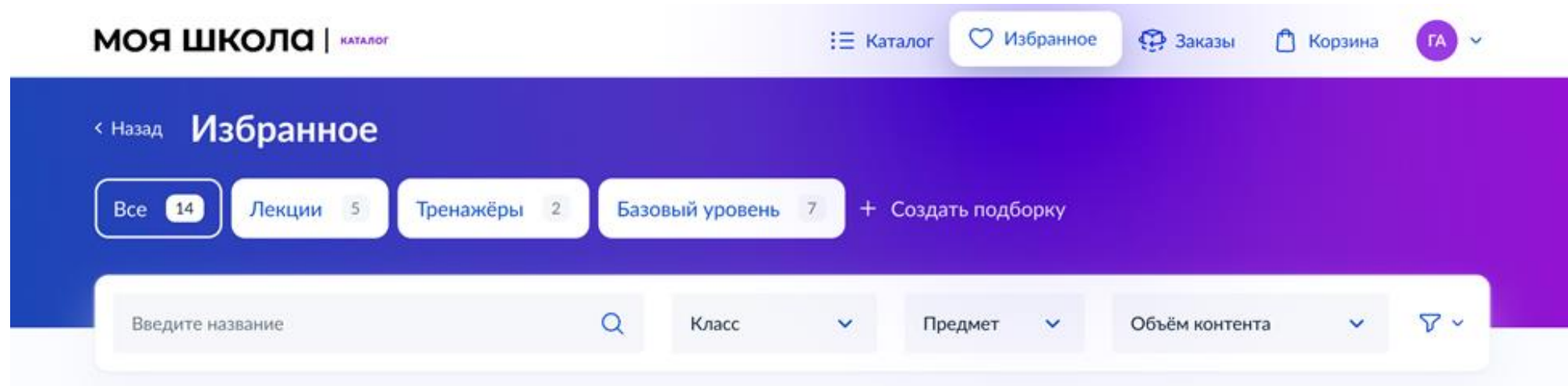
Учебный материал можно **добавить в избранное**, чтобы сохранить интересный контент



Чтобы удалить контент из избранного, нажмите на иконку в виде сердца. Она поменяет свой цвет, контент удалится из избранного

# Распределение по подборкам

11

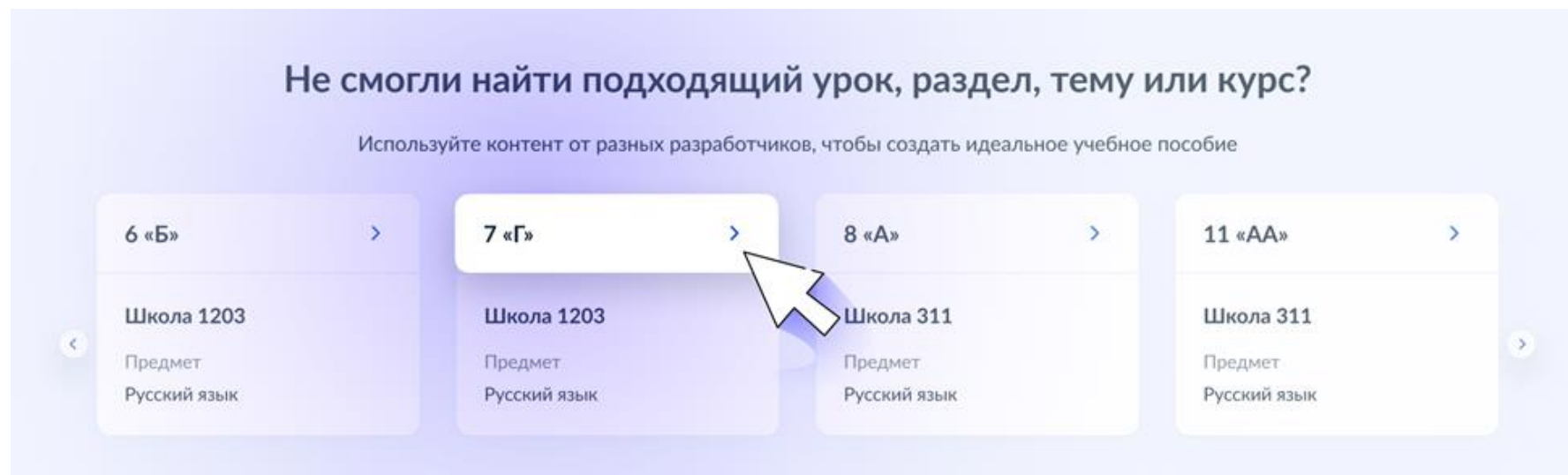


Учебный материал в избранном  
можно распределить по подборкам

Это можно сделать **во время добавления материала или после на  
странице «Избранное»**

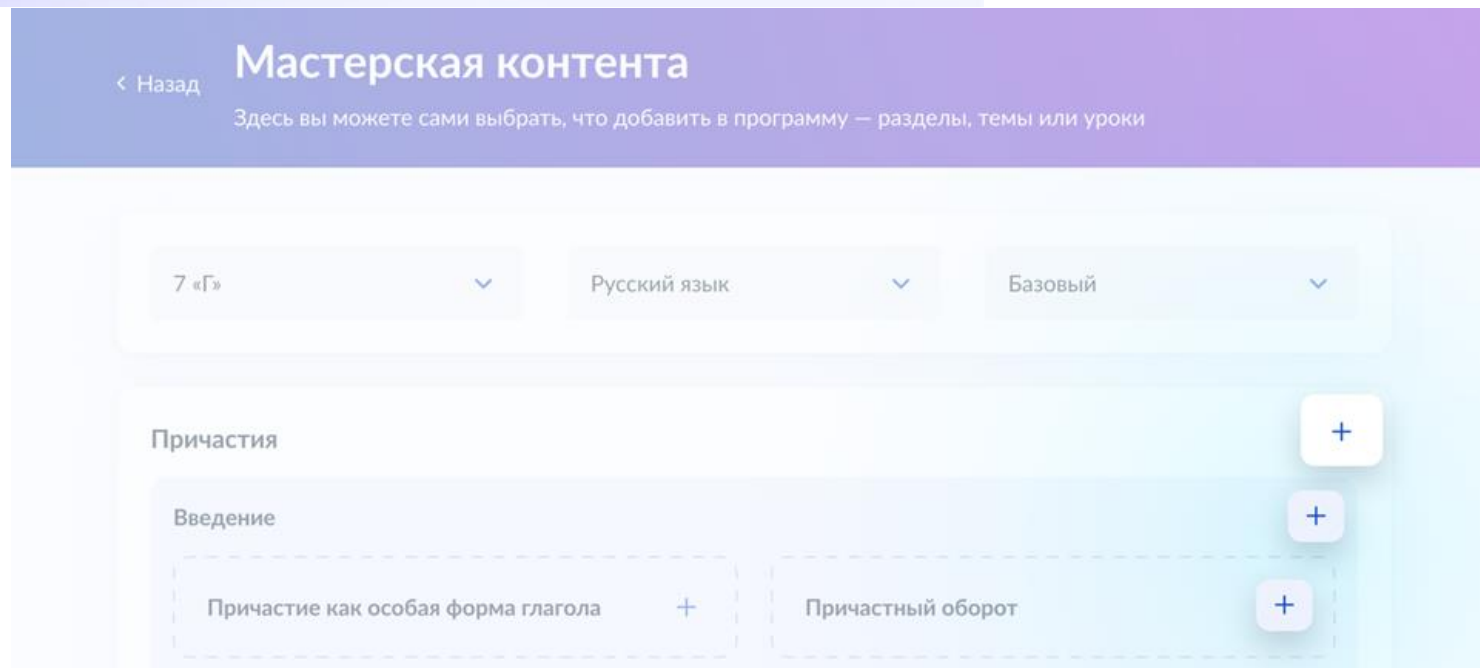
# Создание своего курса

12



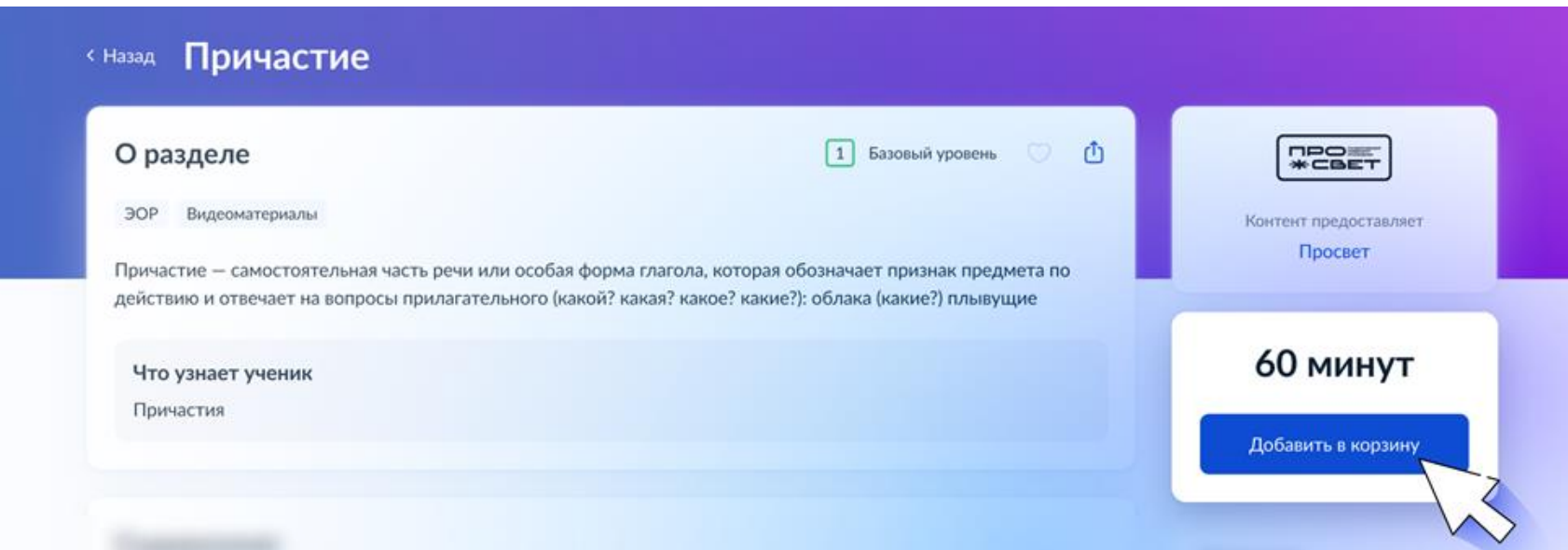
Нажмите на строку класса, для которого хотите собрать курс

Откроется **мастерская контента**  
Добавьте уроки, разделы или темы.  
Для этого нажмите «+»

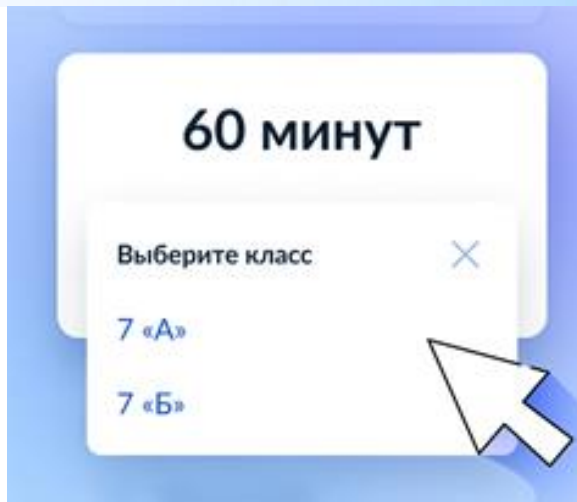


# Работа с Корзиной

13



Нажмите  
**«Добавить в корзину»** внутри  
карточки курса, раздела, темы  
или урока

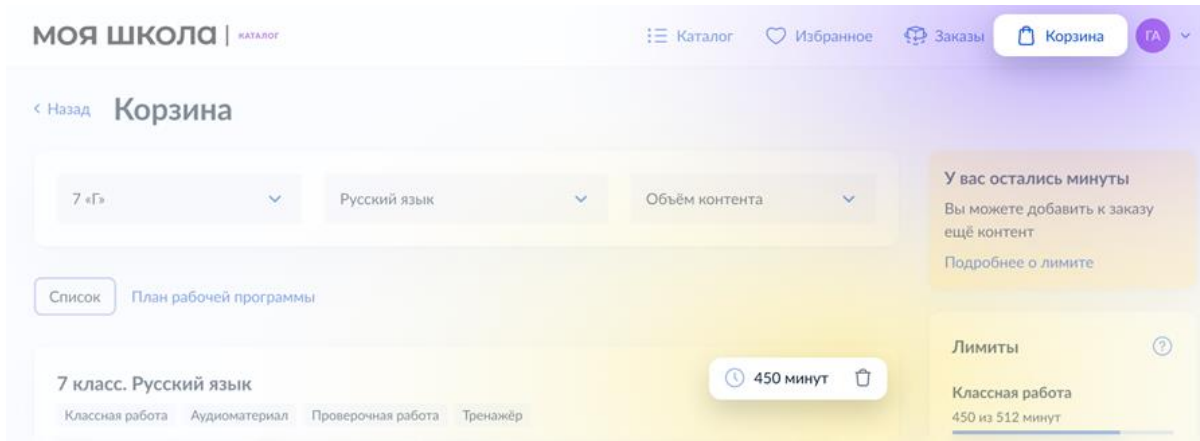


Выберите для какого класса Вы хотите  
добавить материал

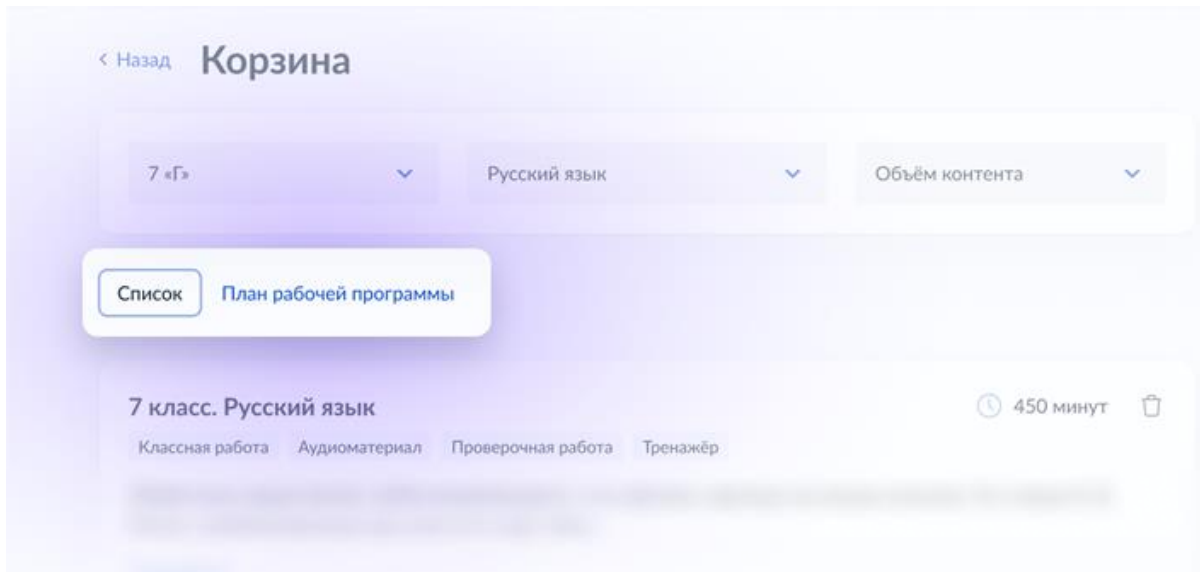


# Работа с Корзиной

14

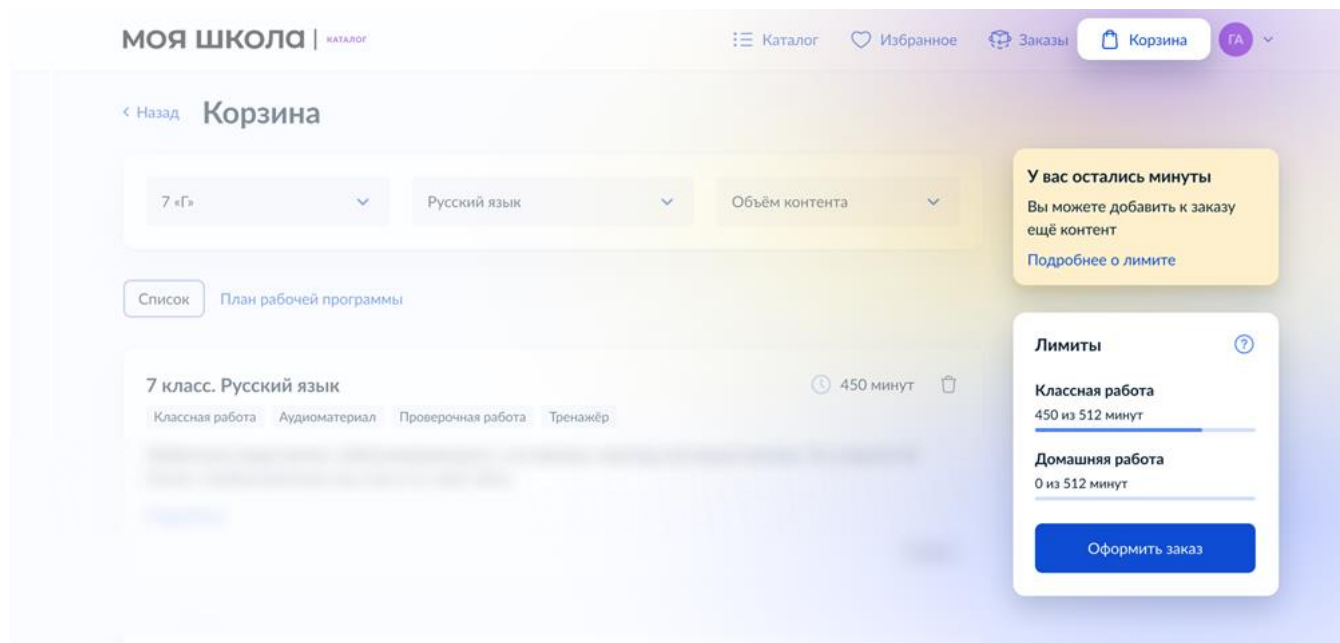


Чтобы удалить учебный материал, войдите во вкладку **«Корзина»**, найдите контент и нажмите на иконку корзины

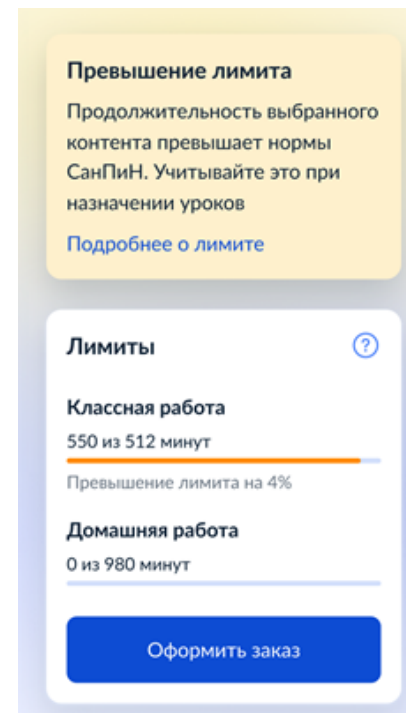


Отобранные материалы можно сортировать с помощью кнопок **«Список»** или **«План рабочей программы»**

# Проверка лимитов контента



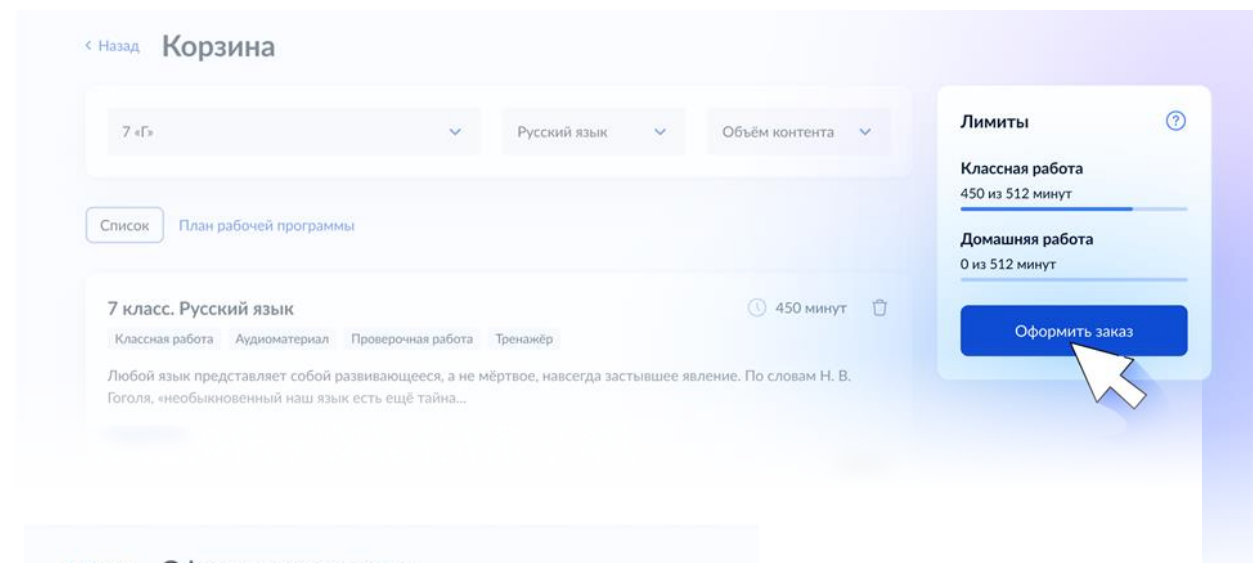
В корзине можно посмотреть, укладывается ли количество выбранного контента в лимит  
**Если остались ещё минуты**, можно добавить к заказу ещё материал



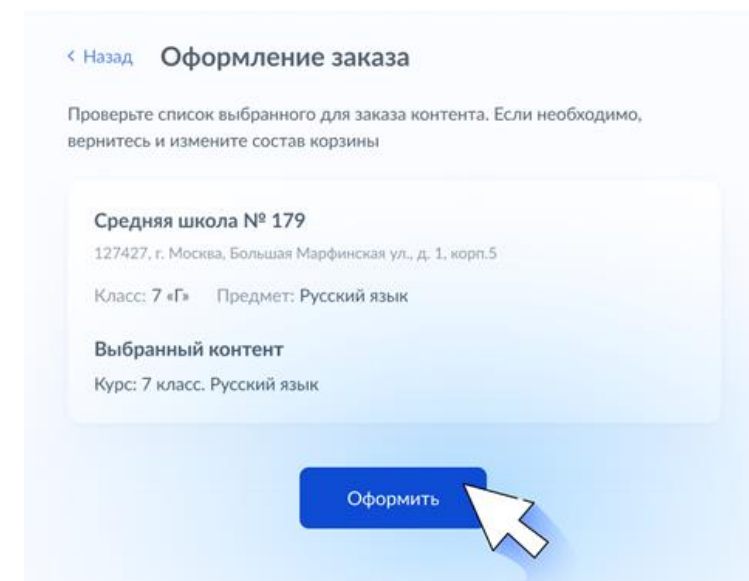
Контент можно добавить, даже **если минут не осталось**, так как лимиты имеют рекомендательный характер

# Оформление заказа

16



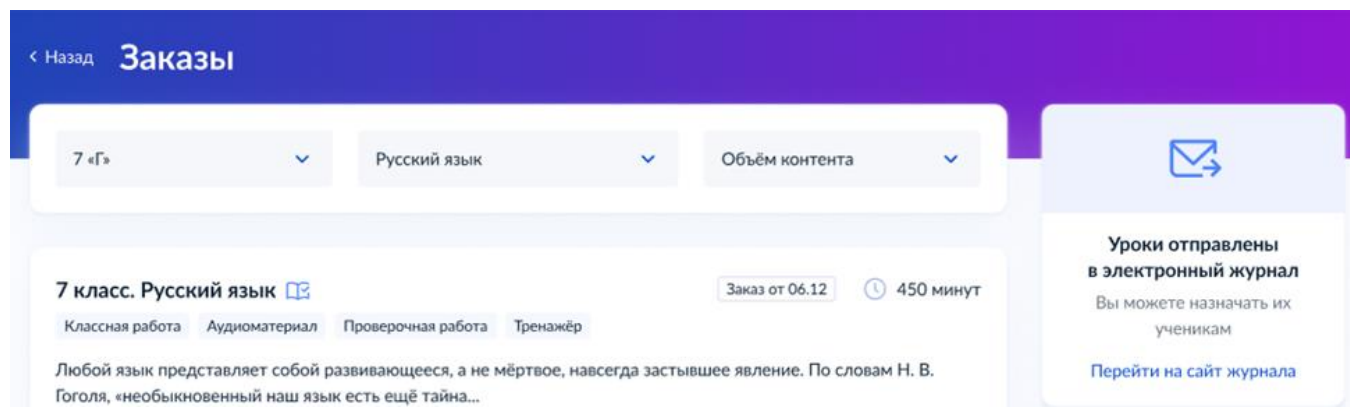
После сбора необходимых учебных материалов можно оформить заказ. Для этого нажмите **«Оформить заказ»**



Проверьте ещё раз заказ и нажмите **«Оформить»**, материал появится во вкладке **«Заказы»**

# Назначение контента ученикам для домашней работы

17

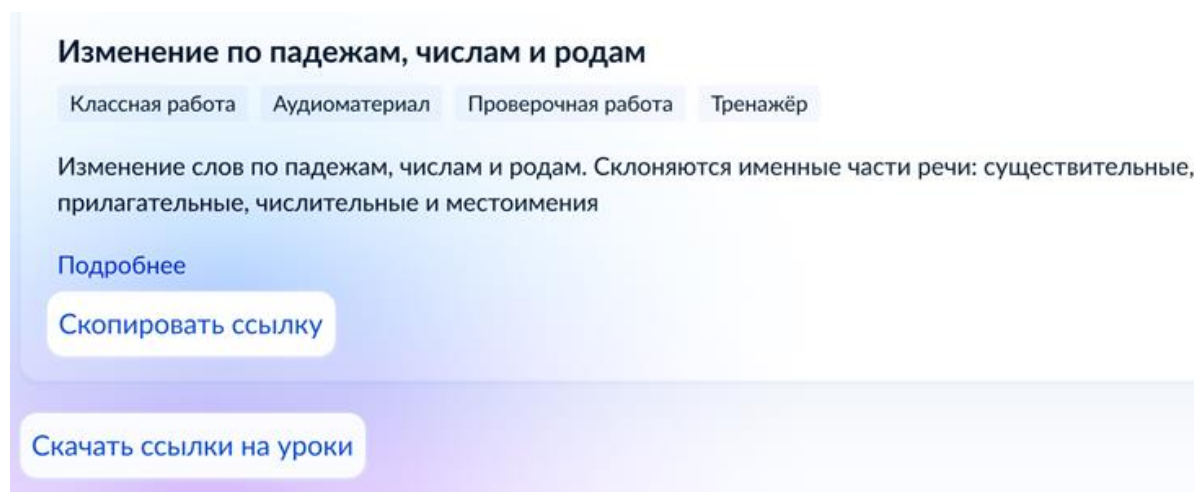


Откройте раздел **«Заказы»**

Заказанные уроки отправляются в электронный журнал.

Нажмите **«Перейти на сайт электронного журнала»** и назначьте учебный материал ученикам\*

\*при условии наличия интеграции



Или нажмите **«Скопировать ссылку»** на нужном учебном материале и вставьте в **электронный дневник**

Можно скачать ссылки на все уроки, прокрутив страницу вниз и нажав **«Скачать ссылки на уроки»** и загрузить полученный файл в электронный журнал

# Проведение фронтальной работы в классе

18

7 класс. Русский язык 450 минут

Классная работа Аудиоматериал Проверочная работа Тренажёр

Любой язык представляет собой развивающееся, а не мёртвое, навсегда застывшее явление. По словам Н. В. Гоголя, «необыкновенный наш язык есть ещё тайна...

[Подробнее](#)

---

Причастие 250 минут

---

Деепричастие 200 минут

Введение 100 минут

Деепричастие как особая форма глагола 50 минут

Домашняя работа Тренажёр

Деепричастие — это особая форма глагола, которая обозначает признак предмета по действию и отвечает на вопросы

[Скопировать ссылку](#)

Откройте раздел **«Заказы»**

Найдите нужный урок и нажмите **«Скопировать ссылку»**

Перейдите по ссылке на компьютере, к которому подключены проектор или интерактивная доска

Укажите, что доступ нужен Вам как учителю  
Урок откроется

Кому нужен доступ к контенту?

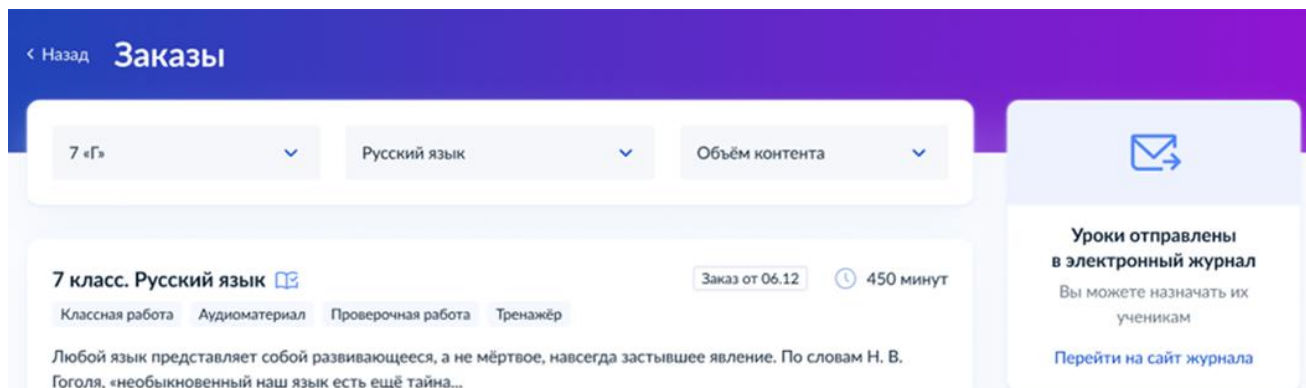
[Мне](#)

[Ученику](#)



# Предоставление контента для работы в классе

19



Откройте раздел **«Заказы»**

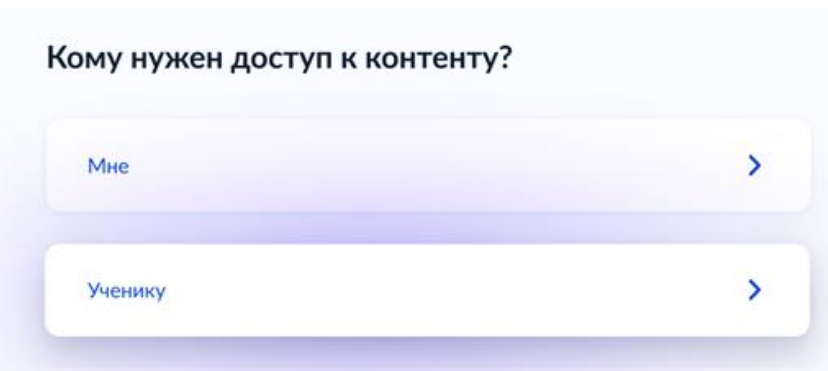
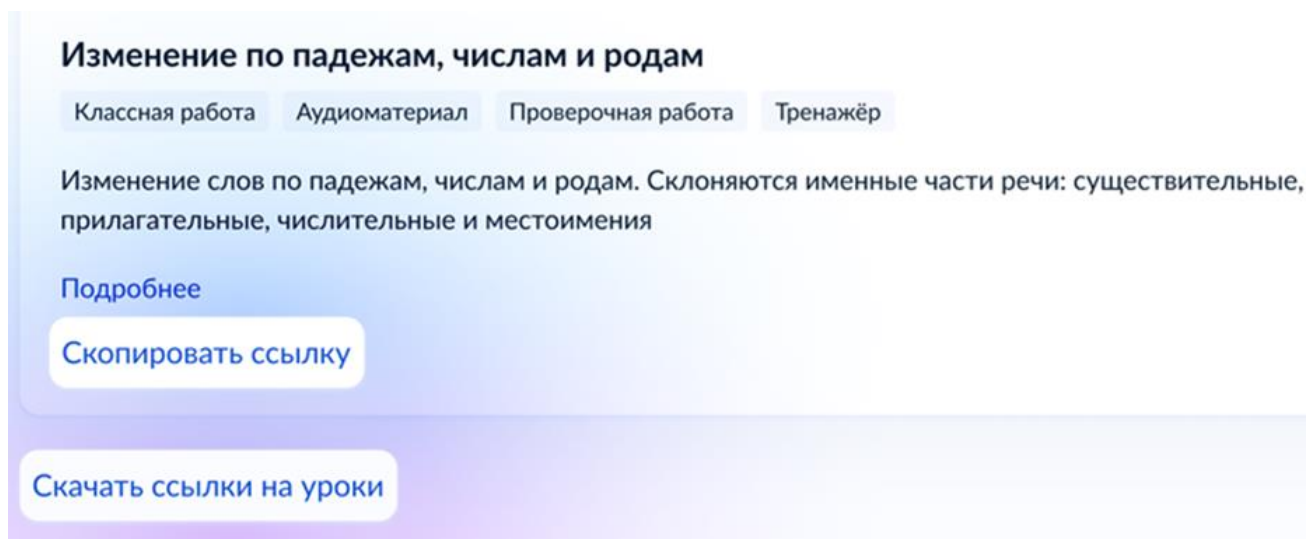
Заказанные уроки отправляются в электронный журнал.

Нажмите **«Перейти на сайт электронного журнала»** и назначьте учебный материал ученикам\*

\*при условии наличия интеграции

Или нажмите **«Скопировать ссылку»** на нужном учебном материале и вставьте в **электронный дневник**.

Чтобы ученики открыли ссылку со школьных компьютеров



# Как ученикам открыть контент

Сканировать QR-коды могут ученики и родители. Учителю для доступа к контенту нужно войти на Госуслуги со своим логином и паролем. Ученику также понадобится согласие, выданное в приложении «Госуслуги Моя школа». На учеников младше 14 лет его выдаёт родитель

[Подробнее о согласии](#)



## Доступ к урокам

Сканируйте QR-код в приложении «Госуслуги Моя школа»

На сканирование QR-кода осталось

**05 : 00**

## Скачайте приложение

Приложение «Госуслуги Моя школа» предназначено для учеников и родителей

Скачать

Если ученик перейдёт по ссылке на компьютере или планшете, откроется страница с **QR-кодом**. Его нужно сканировать с помощью приложения **«Госуслуги Моя школа»**

Если ученик перед этим заходил на Госуслуги через компьютер/планшет или в электронный дневник, учебный материал откроется сразу, без QR-кода

Родитель также сможет сканировать QR-код, чтобы открыть доступ ребёнку

# Как ученикам открыть контент

Скачайте  
приложение  
«Госуслуги Моя  
школа»

Без него контент не откроется



Если ученик перейдёт по ссылке [через телефон](#), на котором установлено приложение «Госуслуги Моя школа», учебный материал откроется сразу

Если мобильное приложение не установлено, то откроется окно с предложением [скачать приложение](#)

# Предоставление доступа нескольким ученикам

Данный метод действует **только для фронтальной работы в классе**

[← На главную](#)

Кому нужен доступ к контенту?

Мне

>

Ученику

>

Нескольким ученикам

>

Откройте ссылку заказанного урока и выберите, что доступ нужен **«Нескольким ученикам»**  
Озвучьте увиденный **код сессии** ученикам и ожидайте ввода учениками кодов  
**Сессия действует 45 минут**

[← Назад](#)

**Выдайте ученикам доступ к контенту**

Ученики должны ввести код сессии и свой личный код на странице [www.gosuslugi.ru/edu-content/code](http://www.gosuslugi.ru/edu-content/code)

[Скопировать ссылку](#)

Код сессии

03452

Ожидание учеников

**Дождитесь учеников**

Убедитесь, что все ученики подключились. Если ученик не знает свой личный код, посмотрите его [в списке](#)

Если ученик опаздывает, его можно будет добавить к сессии позже

Выдать доступ

# Предоставление доступа нескольким ученикам

## Укажите код сессии и ваш код ученика

Код сессии сообщит учитель. Если у вас нет кода ученика, узнайте его у учителя и сохраните — он постоянный

Код сессии

XXXXX

Код ученика

XXX-XX

Отправить

Ученик открывает статичную страницу с вводом кода

Открывается страница ввода кода сессии и кода ученика

Учителю нужно дождаться пока все ученики введут код и открыть доступ



# Где получить код ученика?

Зайти в меню пользователя в верхнем правом углу, нажать **«Список ваших классов»**

Откроется окно с кодами учеников. Их можно скачать списком или скопировать нужные коды отдельно

**МОЯ ШКОЛА** | КАТАЛОГ

КаталогИзбранноеЗаказыКорзинаГА

[На главную](#) **Ученики и их коды**

ШколаСредняя школа № 179

Класс7 «Г»

**Полезные ссылки**  
[Скачать список в pdf](#)  
[Что такое код ученика](#)

|  |  |  |
|--|--|--|
| <b>Семёнова Ирина</b><br>Код ученика: 776-45 | <b>Александрова Инна</b><br>Код ученика: 774-45  | <b>Иванов Павел</b><br>Код ученика: 774-45 |
| <b>Долев Борис</b><br>Код ученика: 776-45    | <b>Икнёв Павел</b><br>Код ученика: 774-45        | <b>Керев Семён</b><br>Код ученика: 774-45  |
| <b>Копрай Игорь</b><br>Код ученика: 774-45   | <b>Виселина Екатерина</b><br>Код ученика: 774-45 | <b>Аистова Алла</b><br>Код ученика: 774-45 |

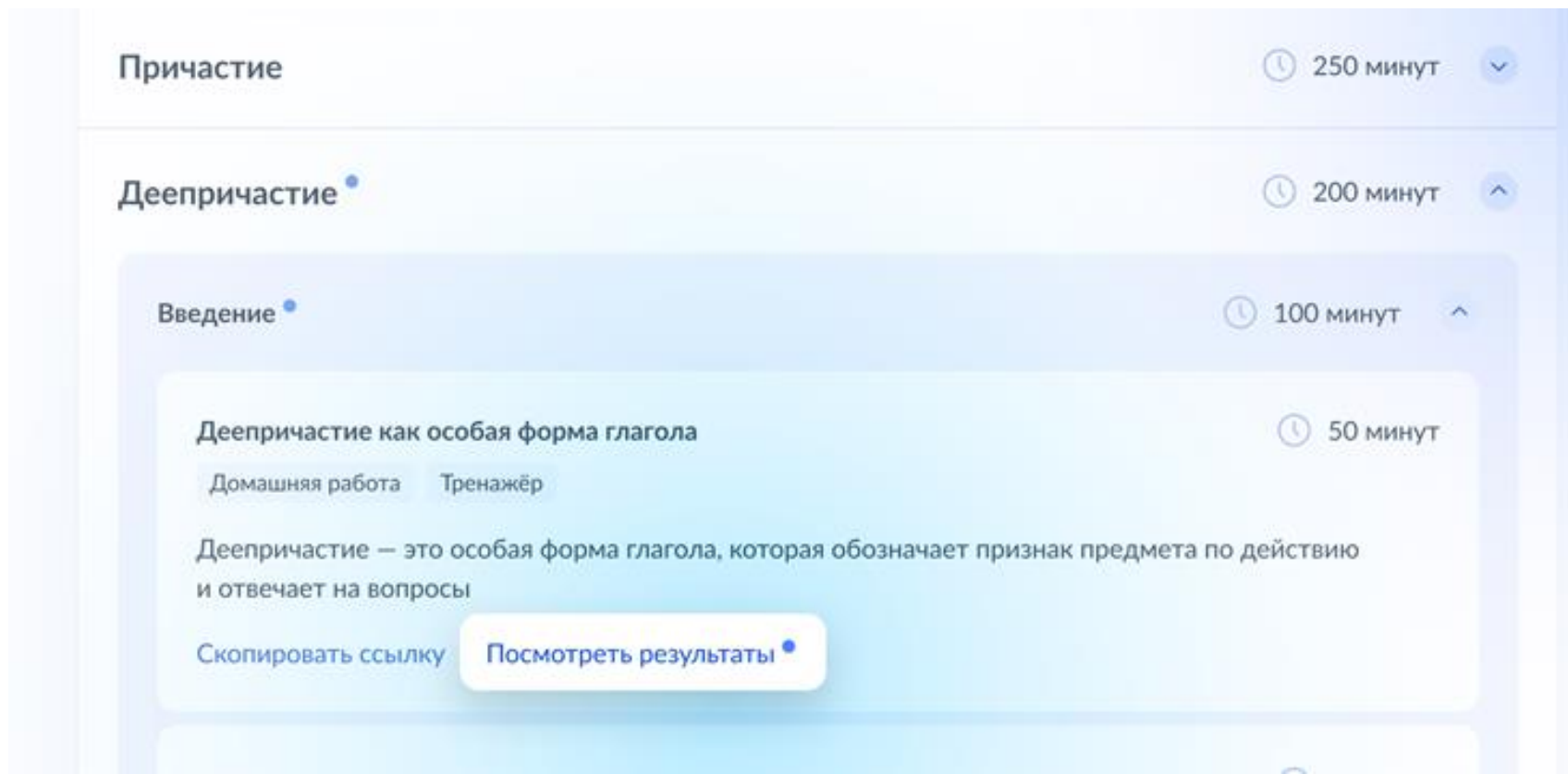
# Просмотр результатов

Зайдите в раздел «Заказы», выберите класс и предмет

Ссылки на результаты будут появляться в карточках назначенных уроков

Ссылка добавится, как только хотя бы один ученик выполнит задание

Новые результаты можно проверить по этой же ссылке



# Просмотр результатов

26

Результаты по ученикам могут быть представлены как измеримые или неизмеримые. Также можно настроить способ просмотра информации: по результату или алфавиту

МОЯ ШКОЛА | КАТАЛОГ

Каталог

Избранное

Заказы

Аналитика

Корзина

Деепричастие как особая форма глагола

Назад

Предмет: Русский язык

Домашняя работа

Видеолекция

По результату

По алфавиту

Класс: 7 «Г»

|   |  |  |
|---|--|--|
| <div>22.02.2025</div> <div>Семёнова Ирина</div> <div>Результат: 100% Попытки: 3</div> | <div>24.02.2025</div> <div>Стрелкова Анна</div> <div>Результат: 91% Попытки: 3</div> | <div>29.02.2025</div> <div>Александрова Инна</div> <div>Результат: 89% Попытки: 8</div>  |
| <div>12.03.2025</div> <div>Иванов Павел</div> <div>Результат: 84% Попытки: 11</div>   | <div>18.03.2025</div> <div>Долев Борис</div> <div>Результат: 76% Попытки: 3</div>    | <div>19.03.2025</div> <div>Икнев Павел</div> <div>Результат: 45% Попытки: 2</div>        |
| <div>26.04.2025</div> <div>Керев Семён</div> <div>Результат: 42% Попытки: 3</div>     | <div>29.04.2025</div> <div>Абрамов Антон</div> <div>Результат: 41% Попытки: 1</div>  | <div>31.04.2025</div> <div>Зябликова Зоя</div> <div>Результат: 21% Попытки: 9</div>      |
| <div>01.05.2025</div> <div>Агния Анна</div> <div>Результат: 19% Попытки: 1</div>      | <div>08.05.2025</div> <div>Копрай Игорь</div> <div>Результат: 13% Попытки: 2</div>   | <div>10.05.2025</div> <div>Виселина Екатерина</div> <div>Результат: 10% Попытки: 4</div> |
| <div>14.05.2025</div> <div>Аистова Алла</div> <div>Результат: 9% Попытки: 3</div>     | <div>20.05.2025</div> <div>Смирнов Олег</div> <div>Урок не пройден</div>             | <div>25.05.2025</div> <div>Ирнева София</div> <div>Урок не пройден</div>                 |

Семёнова Ирина

Результат: 100% Попытки: 3

0 20 40 60 80

МОЯ ШКОЛА | КАТАЛОГ

Каталог

Избранное

Заказы

Аналитика

Корзина

ГА

Деепричастие как особая форма глагола

Назад

Предмет: Русский язык

Домашняя работа

Видеолекция

По результату

По алфавиту

Класс: 7 «Г»

|  |  |  |
|--|--|--|
| <div>22.02.2025</div> <div>Керев Семён</div> <div>Урок пройден</div>     | <div>24.02.2025</div> <div>Абрамов Антон</div> <div>Урок пройден</div>     | <div>29.02.2025</div> <div>Семенова Ирина</div> <div>Урок пройден</div>        |
| <div>12.03.2025</div> <div>Копрай Игорь</div> <div>Урок пройден</div>    | <div>18.03.2025</div> <div>Стрелкова Анна</div> <div>Урок пройден</div>    | <div>19.03.2025</div> <div>Долев Борис</div> <div>Урок пройден</div>           |
| <div>26.04.2025</div> <div>Икнев Павел</div> <div>Урок пройден</div>     | <div>29.04.2025</div> <div>Александрова Инна</div> <div>Урок пройден</div> | <div>31.04.2025</div> <div>Аистова Алла</div> <div>Урок не пройден</div>       |
| <div>01.05.2025</div> <div>Смирнов Олег</div> <div>Урок не пройден</div> | <div>08.05.2025</div> <div>Аистова Алла</div> <div>Урок не пройден</div>   | <div>10.05.2025</div> <div>Зябликова Зоя</div> <div>Урок не пройден</div>      |
| <div>14.05.2025</div> <div>Иванов Павел</div> <div>Урок не пройден</div> | <div>20.05.2025</div> <div>Ирнева София</div> <div>Урок не пройден</div>   | <div>25.05.2025</div> <div>Виселина Екатерина</div> <div>Урок не пройден</div> |

Всего прошли урок

8/15

# Аналитика по ученикам

Зайдите во вкладку «Аналитика» и выберите статистику «По ученикам»

МОЯ ШКОЛА | КАТАЛОГ

КаталогИзбранноеЗаказыАналитикаКорзинаГА

Назад

Аналитика по урокам

По классу

По ученикам

7 «Г»

Русский язык

Иванов Андрей Петрович

За учебный год

Вид урока

Свернуть

Показатели ученика

Освоение 45%

Анализ успеваемости

Дубли уроков

У вас есть дубли уроков — это уроки по одной и той же теме из федеральной рабочей программы, которые отличаются, например, по результатам или дате прохождения

Выберите уроки, по которым нужна аналитика. Можно оставить все или только актуальный. Невыбранные дубли переместятся в архив. Вернуть их из архива не получится, но можно будет смотреть результаты

| Название урока               | Дубли |
|------------------------------|-------|
| Сложносочинённое предложение | 2     |
| Деепричастный оборот         | 2     |
| Наречие и другие формы       | 2     |

Низкие результаты

Колонки3 урока

| Название урока               | Освоение |
|------------------------------|----------|
| Сложносочинённое предложение | 12 %     |
| Деепричастный оборот         | 18 %     |
| Предлог как часть речи       | 12 %     |

Средние результаты

Колонки5 уроков

| Название урока                        | Освоение | Попытки | Первое прохождение |
|---------------------------------------|----------|---------|--------------------|
| Деепричастие как особая форма глагола | 55 %     | 1       | 22.01.2025         |
| Деепричастный оборот                  | 64 %     | 2       | 28.01.2025         |
| Предлог как часть речи                | 61 %     | 2       | 02.02.2025         |

Высокие результаты

Колонки5 уроков

| Название урока                           | Освоение | Попытки | Первое прохождение |
|--|----------|---------|--------------------|
| Наречие как часть речи. Разряды наречий  | 81 %     | 2       | 08.01.2025         |
| Словообразование наречий                 | 93 %     | 1       | 09.01.2025         |
| Слитное, дефисное, раздельное написан... | 99 %     | 3       | 13.01.2025         |

- ☒ Название урока
- ☒ Освоение
- ☒ Первое прохождение
- ☒ Попытки
- ☐ Последнее прохождение
- ☒ Платформа-разработчик
- ☒ Направленность
- ☒ Уровень изучения
- ☐ Вид урока

# Аналитика по классу

Зайдите во вкладку «Аналитика» и выберите статистику «По классу»

моя школа | каталог

КаталогИзбранноеЗаказыАналитикаКорзина

Назад

Аналитика по урокам

По классуПо ученикам

7 «Г»Русский языкЗа две неделиВид урока

← Свернуть

Показатели класса ?  
Освоение 45%

Анализ успеваемости ?

Дубли уроков3 темы

У вас есть дубли уроков — это уроки по одной и той же теме из федеральной рабочей программы, которые отличаются, например, по результатам или дате прохождения

Выберите уроки, по которым нужна аналитика. Можно оставить все или только актуальный. Невыбранные дубли переместятся в архив. Вернуть их из архива не получится, но можно будет смотреть результаты

| Название урока               | Дубли   |
|------------------------------|---|
| Сложносочинённое предложение | 3   |
| Сложносочинённое предложение | 20% освоено 9 учеников<br>Низкие результаты<br>14.02.2025   |
| Сложносочинённое предложение | 86% освоено 13 учеников<br>Высокие результаты<br>23.02.2025 |
| Сложносочинённое предложение | 59% освоено 8 учеников<br>Средние результаты<br>22.02.2025  |

Сохранить

Деепричастный оборот2

Наречие и другие формы2

Низкие результатыКолонки7 уроков

| Название урока                | Освоение | Ученики | Первое прохождение |
|-------------------------------|----------|---------|--------------------|
| Сложносочинённое предложение  | 12 %     | 5       | 22.01.2025         |
| Деепричастный оборот          | 18 %     | 4       | 28.01.2025         |
| Предлог как часть речи        | 12 %     | 9       | 02.02.2025         |
| Деепричастный оборот          | 9 %      | 8       | 29.01.2025         |
| Наречие и другие формы        | 20 %     | 5       | 08.03.2025         |
| Сложноподчинённое предложение | 21 %     | 13      | 14.02.2025         |
| Наречие и другие формы        | 28 %     | 5       | 08.03.2025         |

Средние результатыКолонки3 урока

| Название урока                        | Освоение | Ученики | Первое прохождение |
|---------------------------------------|----------|---------|--------------------|
| Деепричастие как особая форма глагола | 55 %     | 10      | 09.01.2025         |
| Деепричастный оборот                  | 64 %     | 4       | 10.01.2025         |
| Предлог как часть речи                | 61 %     | 2       | 13.01.2025         |

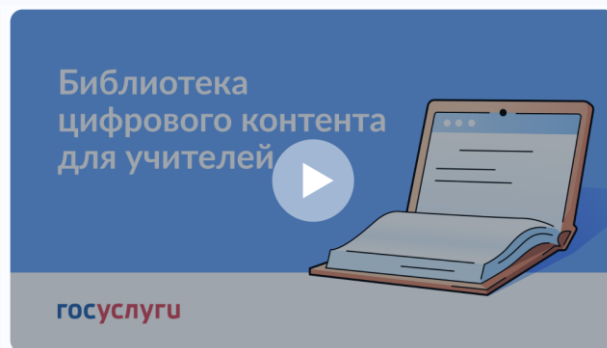
Высокие результатыКолонки8 уроков

| Название урока                              | Освоение | Ученики | Первое прохождение |
|---|----------|---------|--------------------|
| Наречие как часть речи. Разряды наречий     | 81 %     | 19      | 08.01.2025         |
| Словообразование наречий                    | 93 %     | 8       | 09.01.2025         |
| Слитное, дефисное, раздельное написан...    | 99 %     | 14      | 13.01.2025         |
| Степени сравнения наречий                   | 89 %     | 5       | 14.02.2025         |
| Морфологический анализ наречий              | 99 %     | 14      | 18.01.2025         |
| Слитное и раздельное написание «НЕ» с на... | 89 %     | 9       | 20.01.2025         |
| Словообразование наречий                    | 94 %     | 11      | 22.01.2025         |
| Предлог как часть речи                      | 85 %     | 3       | 24.01.2025         |



# Инструкции по использованию «Универсальной библиотеки ЦОК»

29



Инструкция по работе с библиотекой

 [gosuslugi.ru/landing/edu-content](https://gosuslugi.ru/landing/edu-content)

