

О подготовке и порядке участия в региональном этапе ВсОШ 2025/26

Снежко Галина Евгеньевна
директор
ГБУ РО «Ростовский областной центр
обработки информации в сфере образования»

Регистрация на олимпиаду

! начало регистрации - 8.00, начало всех олимпиад - 9.00 !

При регистрации участникам необходимо иметь **с** себе:

- 1) документ, удостоверяющий личность (паспорт, свидетельство о рождении);
- 2) копии приказа школы о направлении на РЭ и назначении сопровождающего;
- 3) заполненную анкету участника;
- 4) на олимпиады по физической культуре и ОБЗР - справку: медицинское заключение на о допуске к участию в физкультурных и спортивных мероприятиях



Чем пишем?

Только черной гелевой или капиллярной ручкой. Всё, включая схемы и чертежи.

Почему?

Все работы регионального этапа сканируются, затем скан-копии распечатываются для проверки работ членами Жюри. Части работы, выполненные ручкой другого цвета или карандашом, могут оказаться нечитаемыми на копиях.

А если синей (фиолетовой, зеленой)?

Тогда работу или ее часть будет просто не видно при проверке, что скажется на итоговом результате.



Как пишем?

Аккуратно, разборчиво, строго на лицевой части бланка. На полях и оборотах – нельзя!

Почему?

Работы сканируются и распечатываются для Жюри односторонне. Все, что будет написано на обороте, на проверку не попадет, соответственно оценено не будет

А если на полях допишу немного?

Записи, сделанные на самом краю листа могут быть обрезаны полем сканирования. Нужно писать в отведенном для этого месте.



Региональный этап Всероссийской олимпиады школьников (Ростовская область)

Бланк ответов

Класс: Аудитория: Название предмета: Дата проведения (дд-мм-гг): - -

Лист № из (листов всего)

Шифр:


При недостатке места для ответа попросите у организатора ещё один бланк ответов

Ростов-на-Дону
РОЦОИСО
8(863) 2105007 Горячая линия РЦОИ
Горячие линии ЕГЭ: +7 (863) 269 57 42 Минобрнауки РО


Подписывайтесь на наши каналы социальных сетей
Vkontakte

≡ Меню сайта ГИА-11 ГИА-9 **ВсОШ** О центре Контакты


Всероссийская олимпиада школьников

 **Общая информация**

Материалы ЦПМК по предметам
Школьный и муниципальный этап ВсОШ

 **Региональный этап**

Общая информация РЭ ВсОШ
Списки, информация для участников РЭ ВсОШ
Результаты РЭ ВсОШ 2024
Об апелляциях, показе работ
Архив результатов

 **Часто задаваемые вопросы**

Что такое ВсОШ?
В какие сроки проводится олимпиада?
Кто отвечает за проведение олимпиады?
[Просмотреть все](#)

Всероссийская олимпиада школьников ежегодно проводится по 24 предметам, в ней участвуют более 6 миллионов человек. В соревновании четыре этапа: школьный, муниципальный, региональный и заключительный. В школьном этапе может участвовать любой желающий, начиная с пятого класса (а соревнования по русскому языку и математике начинаются уже в четвертом).

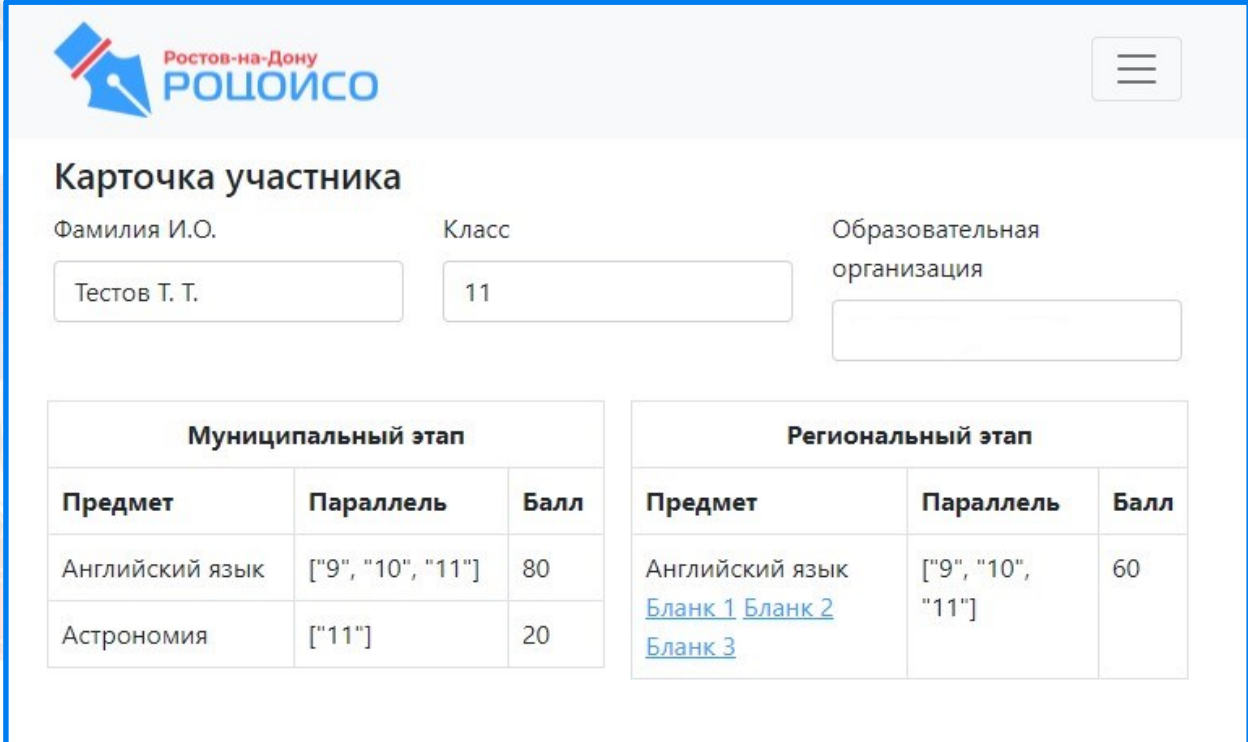
Документы

Порядок проведения ВсОШ
[Скачать](#)

- Смотреть и проверять списки участников
- Изучать информацию для участников
- Скачивать нормативные документы
- Смотреть разборы заданий
- Скачивать итоговые протоколы по предметам

Первичные результаты участники узнают на сайте rcoi61.ru в разделе vsosh.rcoi61.ru

Для просмотра результатов в личном кабинете нужен персональный **UUID**.
UUID участники получают в своих школах, один на все предметы.
После рассмотрения апелляций и передачи информации на федеральный уровень публикуются протоколы Жюри с утвержденным списком победителей и призеров на сайте rcoi61.ru.




Карточка участника

Фамилия И.О. Класс Образовательная организация

Муниципальный этап		
Предмет	Параллель	Балл
Английский язык	["9", "10", "11"]	80
Астрономия	["11"]	20

Региональный этап		
Предмет	Параллель	Балл
Английский язык Бланк 1 Бланк 2 Бланк 3	["9", "10", "11"]	60

 Ростов-на-Дону
РОЦОИСО

Карточка участника

Фамилия И.О.

Тестов Т. Т.

Класс

11

Образовательная организация

Муниципальный этап		
Предмет	Параллель	Балл
Английский язык	["9", "10", "11"]	80
Астрономия	["11"]	20

Региональный этап		
Предмет	Параллель	Балл
Английский язык	["9", "10", "11"]	60
Бланк 1 Бланк 2 Бланк 3		

Показ работ организуется посредством размещения скан-копий работ и результатов их оценивания в личных кабинетах участников.

Скан-копии размещаются в день публикации первичных результатов.

Скачивать нужно все файлы, бланки и таблицы с баллами за задания/блоки заданий.

Подаем заявление
(читаем порядок
на rcoi61.ru)



Узнаем о дате и
времени
рассмотрения в
школе



В день
рассмотрения
подключаемся к
рассмотрению
онлайн

- Участники подключаются к рассмотрению строго из школы и с помощью сотрудников школы (технических специалистов)
- Время общения участника с членом Жюри – 10 минут
- При рассмотрении присутствует только участник
- Перепроверяются только те задания, которые указаны в заявлении
- На рассмотрении член Жюри доводит до сведения участника результаты перепроверки его работы. То есть работа к моменту рассмотрения уже перепроверена